

EWD maturalne

**III Liceum Ogólnokształcące im. Jana
Kochanowskiego**

os. Wysokie 6, 31-818 Kraków

przedmioty humanistyczne

Pozycja szkoły ze względu na wskaźniki wyniku końcowego i edukacyjnej wartości dodanej.

95% powierzchnia ufności dla łącznego oszacowania wskaźników.

1. Wskaźniki obliczone na podstawie danych egzaminacyjnych z lat 2011-2013.
■ Liczba zdających, których wyniki uwzględniono w analizie: **780**.

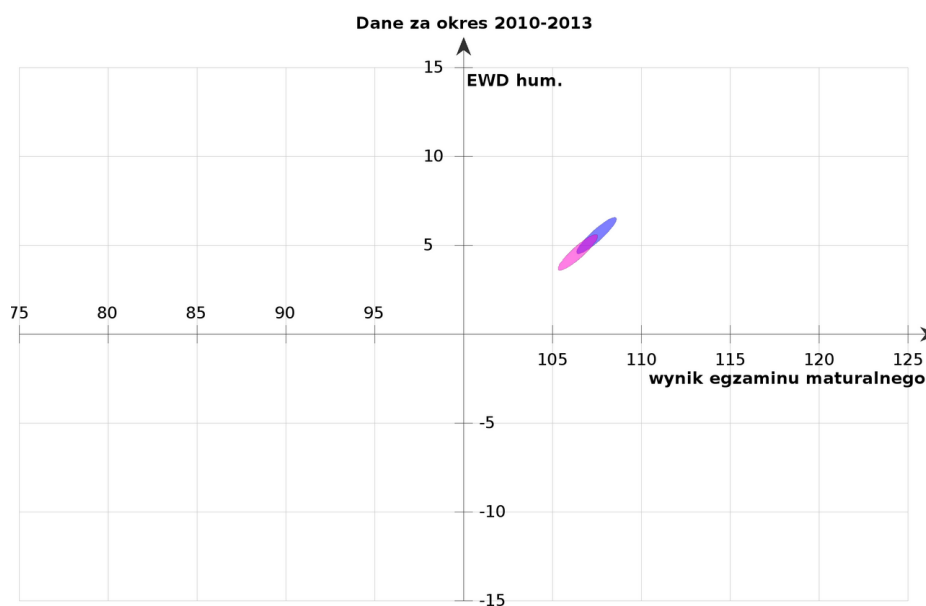
Liczba osób zdających poszczególne przedmioty w połączonej bazie wyników:

przedmiot	łącznie	poziom rozszerzony
j. polski	780	134
historia	40	38
WOS	114	91

2. Wskaźniki obliczone na podstawie danych egzaminacyjnych z lat 2010-2012.
■ Liczba zdających, których wyniki uwzględniono w analizie: **795**.

Liczba osób zdających poszczególne przedmioty w połączonej bazie wyników:

przedmiot	łącznie	poziom rozszerzony
j. polski	795	110
historia	58	50
WOS	125	107



język polski

Pozycja szkoły ze względu na wskaźniki wyniku końcowego i edukacyjnej wartości dodanej.

95% powierzchnia ufności dla łącznego oszacowania wskaźników.

1. Wskaźniki obliczone na podstawie danych egzaminacyjnych z lat 2011-2013.

■ Liczba zdających, których wyniki uwzględniono w analizie: **780**.

Liczba osób zdających poszczególne przedmioty w połączonej bazie wyników:

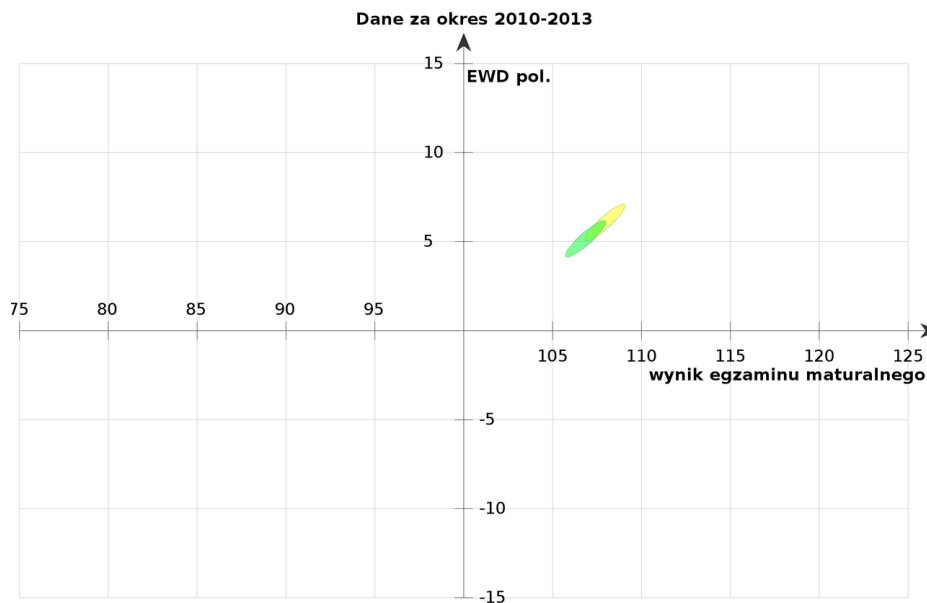
przedmiot	łącznie	poziom rozszerzony
j. polski	780	134

2. Wskaźniki obliczone na podstawie danych egzaminacyjnych z lat 2010-2012.

■ Liczba zdających, których wyniki uwzględniono w analizie: **795**.

Liczba osób zdających poszczególne przedmioty w połączonej bazie wyników:

przedmiot	łącznie	poziom rozszerzony
j. polski	795	110



przedmioty matematyczno-przyrodnicze

Pozycja szkoły ze względu na wskaźniki wyniku końcowego i edukacyjnej wartości dodanej.

95% powierzchnia ufności dla łącznego oszacowania wskaźników.

1. Wskaźniki obliczone na podstawie danych egzaminacyjnych z lat 2011-2013.
■ Liczba zdających, których wyniki uwzględniono w analizie: **779**.

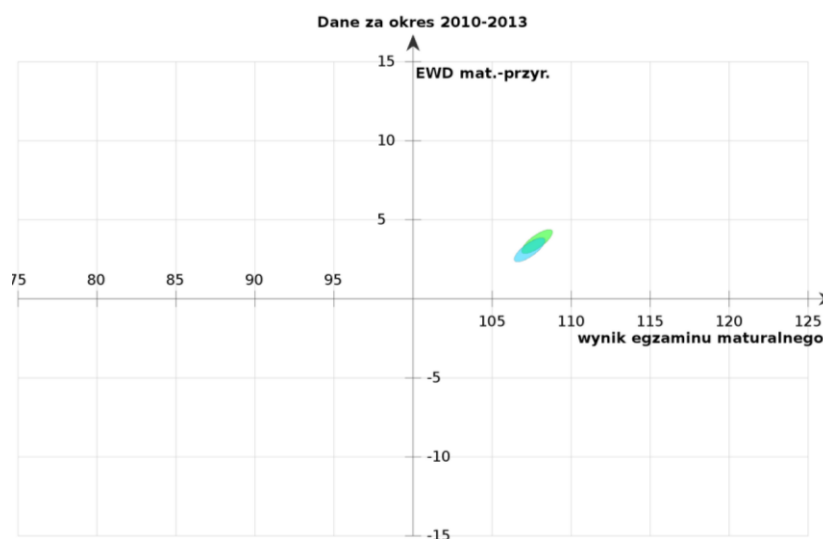
Liczba osób zdających poszczególne przedmioty w połączonej bazie wyników:

przedmiot	łącznie	poziom rozszerzony
matematyka	779	331
biologia	157	146
chemia	127	110
fizyka	24	19
geografia	122	114
informatyka	4	4

2. Wskaźniki obliczone na podstawie danych egzaminacyjnych z lat 2010-2012.
■ Liczba zdających, których wyniki uwzględniono w analizie: **795**.

Liczba osób zdających poszczególne przedmioty w połączonej bazie wyników:

przedmiot	łącznie	poziom rozszerzony
matematyka	795	324
biologia	170	147
chemia	127	112
fizyka	20	14
geografia	150	120
informatyka	4	4



matematyka

Pozycja szkoły ze względu na wskaźniki wyniku końcowego i edukacyjnej wartości dodanej.

95% powierzchnia ufności dla łącznego oszacowania wskaźników.

1. Wskaźniki obliczone na podstawie danych egzaminacyjnych z lat 2011-2013.

■ Liczba zdających, których wyniki uwzględniono w analizie: **779**.

Liczba osób zdających poszczególne przedmioty w połączonej bazie wyników:

przedmiot	łącznie	poziom rozszerzony
matematyka	779	331

2. Wskaźniki obliczone na podstawie danych egzaminacyjnych z lat 2010-2012.

■ Liczba zdających, których wyniki uwzględniono w analizie: **795**.

Liczba osób zdających poszczególne przedmioty w połączonej bazie wyników:

przedmiot	łącznie	poziom rozszerzony
matematyka	795	324

